

SATISFACCIÓN GLOBAL DE LOS TUTORES/AS INTERNOS/AS CON LAS PRÁCTICAS

Máster en Patrimonio Histórico y Cultural

Curso académico 20-21

Método: online SurveyMonkey

Se muestran los resultados, sean o no sean significativos estadísticamente, para que puedan analizarse teniendo en cuenta su representatividad.

| Encuestas lanzadas | Respuestas | Encuestas necesarias para alcanzar la significatividad estadística (95%) | Tasa de respuesta | Satisfacción Global |
|--------------------|------------|--|-------------------|---------------------|
| 6 | 4 | 6 | 66.67% | 5.00 |

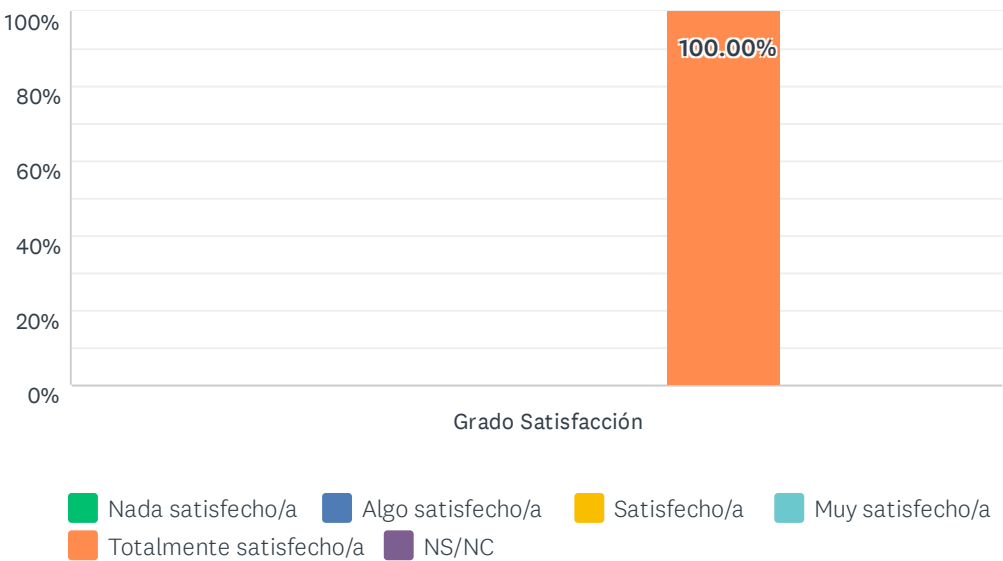
P1 Número de alumnos/as tutorizados/as

Respondidas: 4 Omitidas: 0

| # | RESPUESTAS | DATE |
|---|------------|--------------------|
| 1 | 5 | 6/24/2021 11:44 AM |
| 2 | 1 | 6/1/2021 10:34 PM |
| 3 | 2 | 6/1/2021 11:13 AM |
| 4 | 5 | 6/1/2021 10:36 AM |

P2 1. Sobre proceso de selección y asignación de los puestos de prácticas

Respondidas: 4 Omitidas: 0

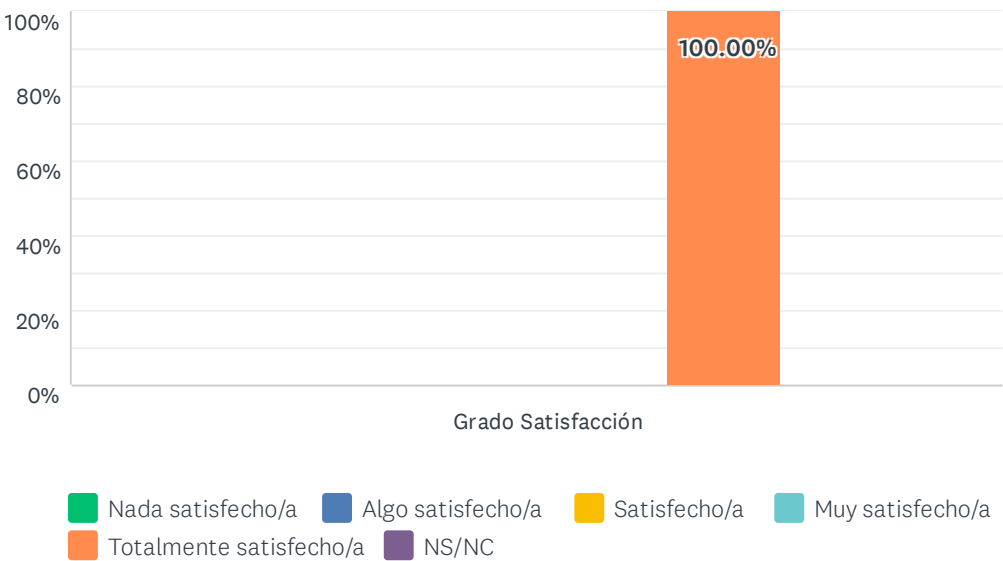


| | NADA SATISFECHO/A (1) | ALGO SATISFECHO/A (2) | SATISFECHO/A (3) | MUY SATISFECHO/A (4) | TOTALMENTE SATISFECHO/A (5) | NS/NC | TOTAL | PROMEDIO PONDERADO |
|-----------------------|--------------------------|--------------------------|---------------------|-------------------------|--------------------------------|------------|-------|-----------------------|
| Grado Satisfacción | 0.00% 0 | 0.00% 0 | 0.00% 0 | 0.00% 0 | 100.00% 4 | 0.00% 0 | 4 | 5.00 |

| ESTADÍSTICAS BÁSICAS | | | | | | | | |
|----------------------|--|----------------|-----------------|---------------|-----------------------------|--|--|--|
| Mínimo 5.00 | | Máximo 5.00 | Mediana 5.00 | Media 5.00 | Desviación estándar 0.00 | | | |

P3 2. La UHU me informa y orienta respecto a mi labor como tutor/a interno/a

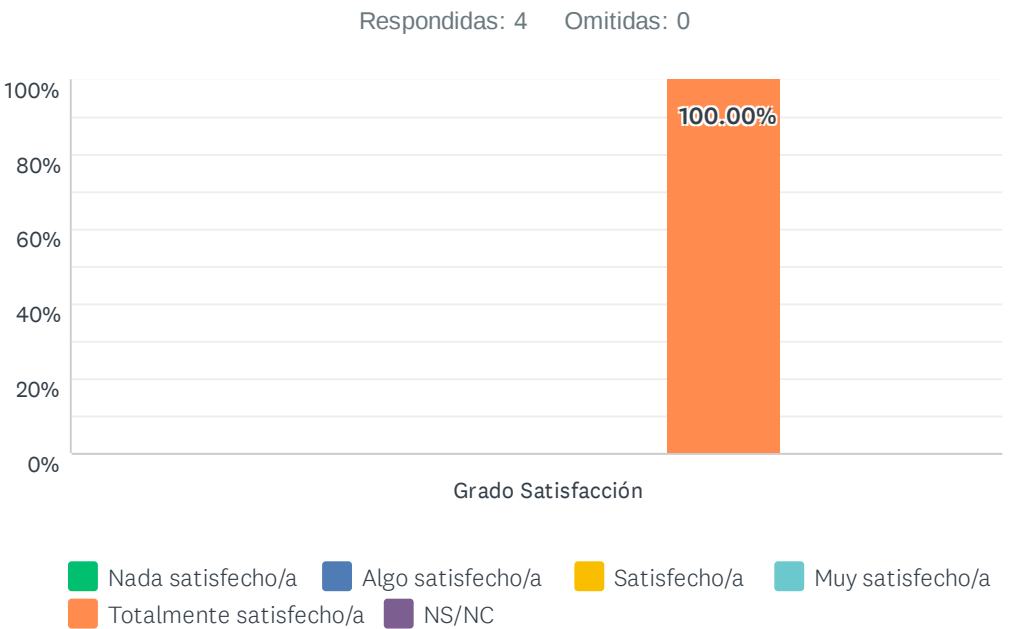
Respondidas: 4 Omitidas: 0



| | NADA SATISFECHO/A (1) | ALGO SATISFECHO/A (2) | SATISFECHO/A (3) | MUY SATISFECHO/A (4) | TOTALMENTE SATISFECHO/A (5) | NS/NC | TOTAL | PROMEDIO PONDERADO |
|--------------------|-----------------------|-----------------------|------------------|----------------------|-----------------------------|------------|-------|--------------------|
| Grado Satisfacción | 0.00% 0 | 0.00% 0 | 0.00% 0 | 0.00% 0 | 100.00% 4 | 0.00% 0 | 4 | 5.00 |

| ESTADÍSTICAS BÁSICAS | | | | | | | | |
|----------------------|--|--|--------|---------|-------|---------------------|--|--|
| Mínimo | | | Máximo | Mediana | Media | Desviación estándar | | |
| 5.00 | | | 5.00 | 5.00 | 5.00 | 0.00 | | |

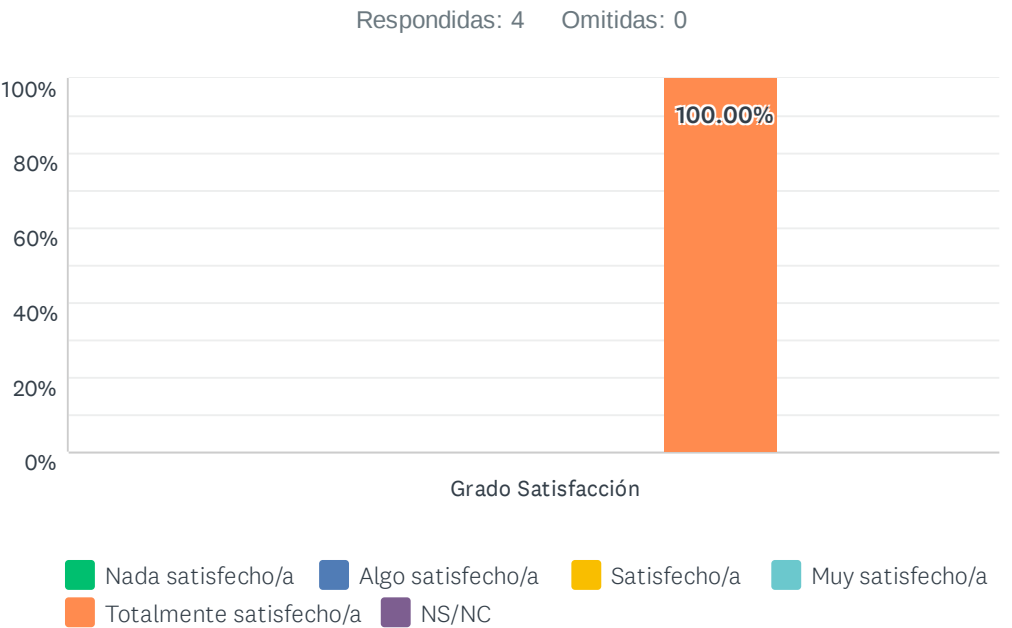
P4 3. La sistemática que he seguido para transmitir la información al estudiante sobre el puesto que va a ocupar en la organización/entidad/empresa



| | NADA SATISFECHO/A (1) | ALGO SATISFECHO/A (2) | SATISFECHO/A (3) | MUY SATISFECHO/A (4) | TOTALMENTE SATISFECHO/A (5) | NS/NC | TOTAL | PROMEDIO PONDERADO |
|-----------------------|--------------------------|--------------------------|---------------------|-------------------------|--------------------------------|------------|-------|-----------------------|
| Grado Satisfacción | 0.00% 0 | 0.00% 0 | 0.00% 0 | 0.00% 0 | 100.00% 4 | 0.00% 0 | 4 | 5.00 |

| ESTADÍSTICAS BÁSICAS | | | | | | | | |
|----------------------|--|----------------|-----------------|---------------|-----------------------------|--|--|--|
| Mínimo 5.00 | | Máximo 5.00 | Mediana 5.00 | Media 5.00 | Desviación estándar 0.00 | | | |

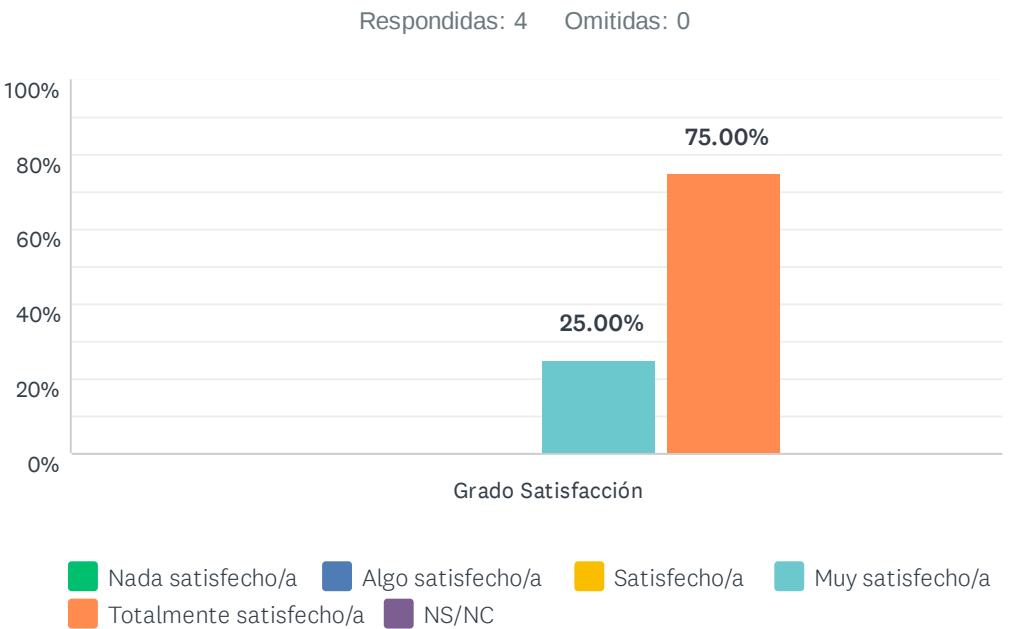
P5 4. La supervisión que he realizado durante el desarrollo de las prácticas



| | NADA SATISFECHO/A (1) | ALGO SATISFECHO/A (2) | SATISFECHO/A (3) | MUY SATISFECHO/A (4) | TOTALMENTE SATISFECHO/A (5) | NS/NC | TOTAL | PROMEDIO PONDERADO |
|--------------------|-----------------------|-----------------------|------------------|----------------------|-----------------------------|------------|-------|--------------------|
| Grado Satisfacción | 0.00% 0 | 0.00% 0 | 0.00% 0 | 0.00% 0 | 100.00% 4 | 0.00% 0 | 4 | 5.00 |

| ESTADÍSTICAS BÁSICAS | | | | | | | | |
|----------------------|--|--------|---------|-------|---------------------|--|--|--|
| Mínimo | | Máximo | Mediana | Media | Desviación estándar | | | |
| 5.00 | | 5.00 | 5.00 | 5.00 | 0.00 | | | |

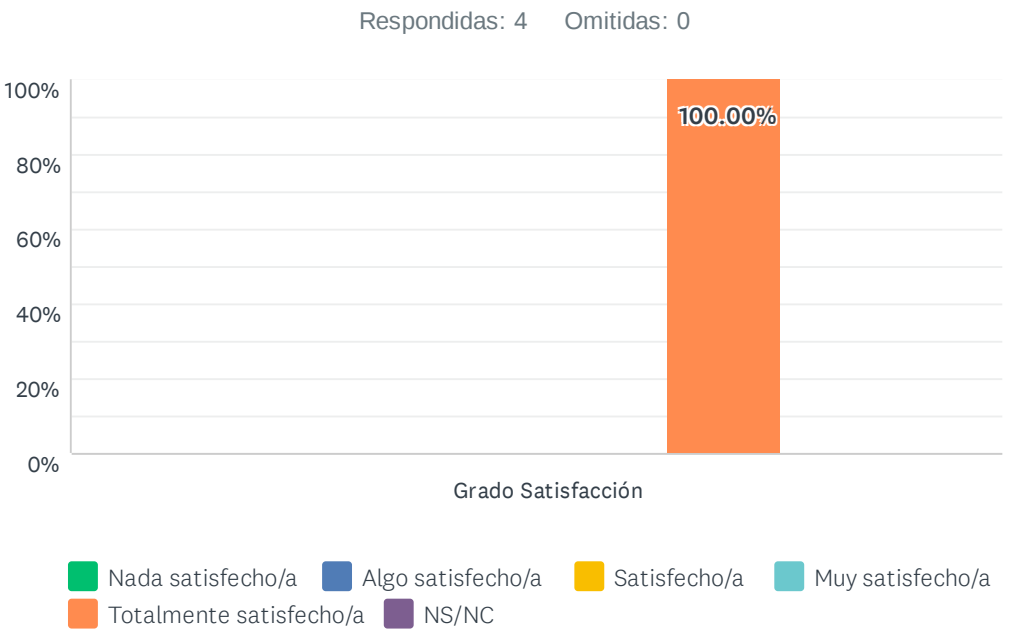
P6 5. Los conocimientos, capacidades y competencias que poseen los estudiantes para desarrollar las prácticas



| | NADA SATISFECHO/A (1) | ALGO SATISFECHO/A (2) | SATISFECHO/A (3) | MUY SATISFECHO/A (4) | TOTALMENTE SATISFECHO/A (5) | NS/NC | TOTAL | PROMEDIO PONDERADO |
|--------------------|-----------------------|-----------------------|------------------|----------------------|-----------------------------|------------|-------|--------------------|
| Grado Satisfacción | 0.00% 0 | 0.00% 0 | 0.00% 0 | 25.00% 1 | 75.00% 3 | 0.00% 0 | 4 | 4.75 |

| ESTADÍSTICAS BÁSICAS | | | | | | | | |
|----------------------|--|----------------|--|-----------------|--|---------------|--|-----------------------------|
| Mínimo 4.00 | | Máximo 5.00 | | Mediana 5.00 | | Media 4.75 | | Desviación estándar 0.43 |

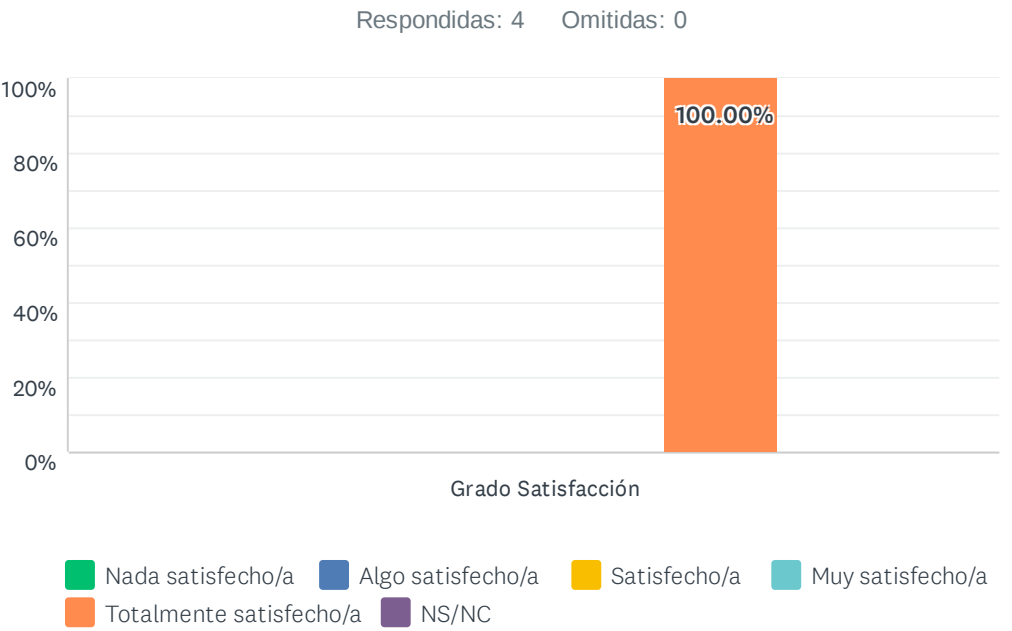
P7 6. Las actividades realizadas durante las prácticas y recogidas en la memoria, son adecuadas y complementan el programa formativo del título



| | NADA SATISFECHO/A (1) | ALGO SATISFECHO/A (2) | SATISFECHO/A (3) | MUY SATISFECHO/A (4) | TOTALMENTE SATISFECHO/A (5) | NS/NC | TOTAL | PROMEDIO PONDERADO |
|--------------------|-----------------------|-----------------------|------------------|----------------------|-----------------------------|------------|-------|--------------------|
| Grado Satisfacción | 0.00% 0 | 0.00% 0 | 0.00% 0 | 0.00% 0 | 100.00% 4 | 0.00% 0 | 4 | 5.00 |

| ESTADÍSTICAS BÁSICAS | | | | | | | | |
|----------------------|--|----------------|-----------------|---------------|-----------------------------|--|--|--|
| Mínimo 5.00 | | Máximo 5.00 | Mediana 5.00 | Media 5.00 | Desviación estándar 0.00 | | | |

P8 7. La coordinación con el tutor externo de la organización/entidad/empresa

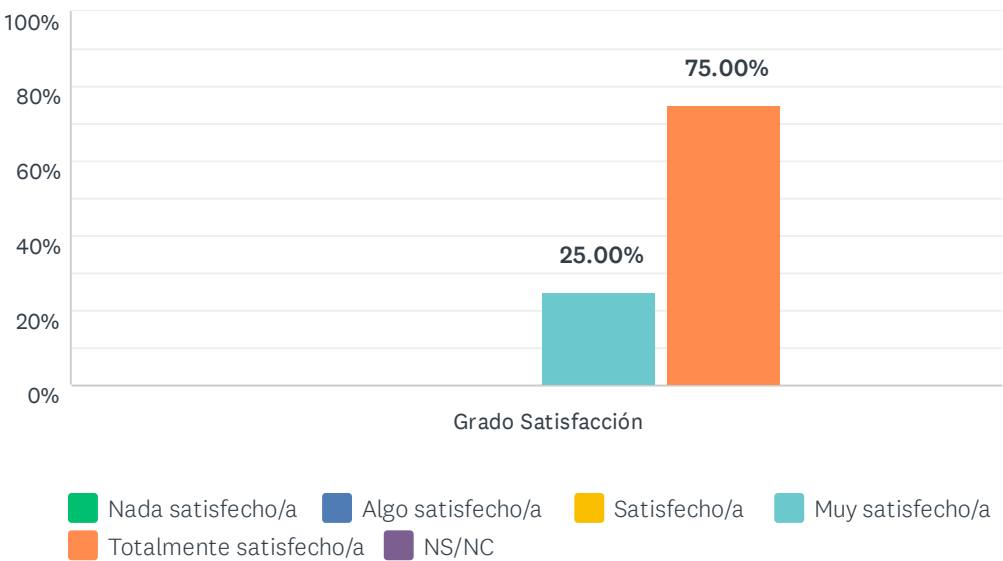


| | NADA SATISFECHO/A (1) | ALGO SATISFECHO/A (2) | SATISFECHO/A (3) | MUY SATISFECHO/A (4) | TOTALMENTE SATISFECHO/A (5) | NS/NC | TOTAL | PROMEDIO PONDERADO |
|-----------------------|--------------------------|--------------------------|---------------------|-------------------------|--------------------------------|------------|-------|-----------------------|
| Grado Satisfacción | 0.00% 0 | 0.00% 0 | 0.00% 0 | 0.00% 0 | 100.00% 4 | 0.00% 0 | 4 | 5.00 |

| ESTADÍSTICAS BÁSICAS | | | | | | | | |
|----------------------|--|--------|---------|-------|---------------------|--|--|--|
| Mínimo | | Máximo | Mediana | Media | Desviación estándar | | | |
| 5.00 | | 5.00 | 5.00 | 5.00 | 0.00 | | | |

P9 8. La labor realizada por el estudiante durante las prácticas

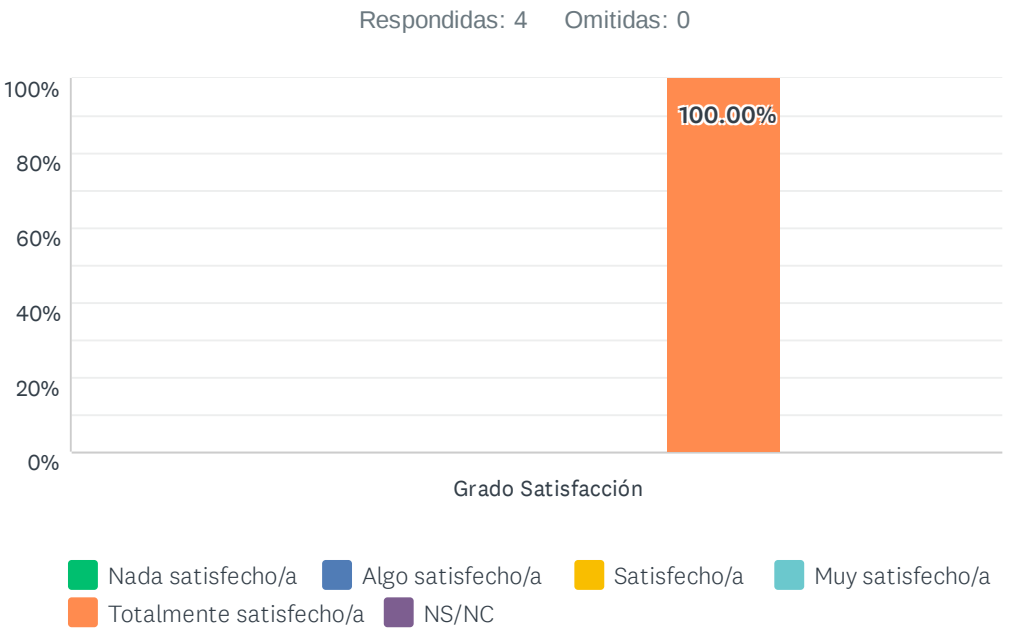
Respondidas: 4 Omitidas: 0



| | NADA SATISFECHO/A (1) | ALGO SATISFECHO/A (2) | SATISFECHO/A (3) | MUY SATISFECHO/A (4) | TOTALMENTE SATISFECHO/A (5) | NS/NC | TOTAL | PROMEDIO PONDERADO |
|--------------------|-----------------------|-----------------------|------------------|----------------------|-----------------------------|------------|-------|--------------------|
| Grado Satisfacción | 0.00% 0 | 0.00% 0 | 0.00% 0 | 25.00% 1 | 75.00% 3 | 0.00% 0 | 4 | 4.75 |

| ESTADÍSTICAS BÁSICAS | | | | | | | | |
|----------------------|--|----------------|-----------------|---------------|-----------------------------|--|--|--|
| Mínimo 4.00 | | Máximo 5.00 | Mediana 5.00 | Media 4.75 | Desviación estándar 0.43 | | | |

P10 9.La satisfacción general, una vez terminadas las prácticas, con mi labor de tutoría

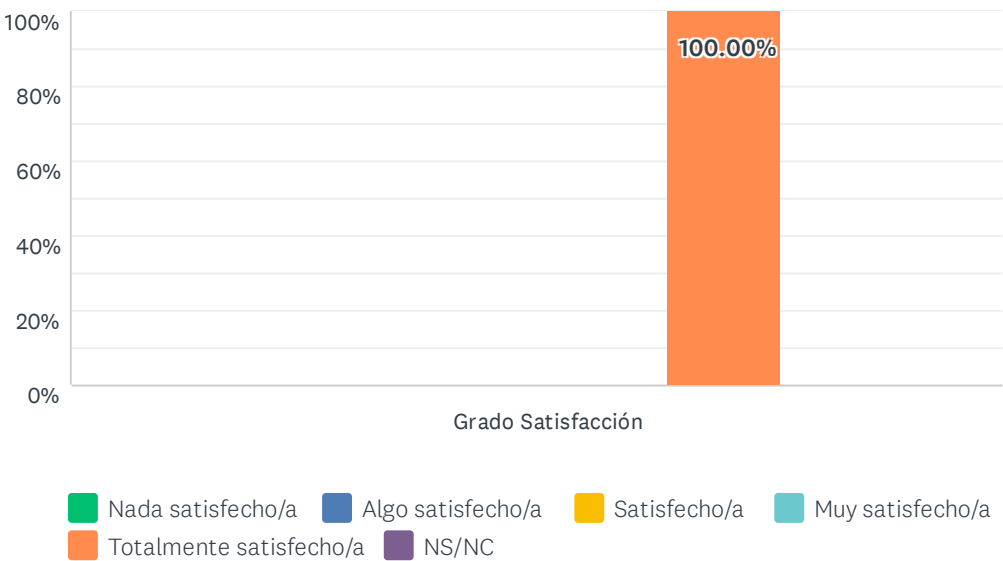


| | NADA SATISFECHO/A (1) | ALGO SATISFECHO/A (2) | SATISFECHO/A (3) | MUY SATISFECHO/A (4) | TOTALMENTE SATISFECHO/A (5) | NS/NC | TOTAL | PROMEDIO PONDERADO |
|--------------------|-----------------------|-----------------------|------------------|----------------------|-----------------------------|------------|-------|--------------------|
| Grado Satisfacción | 0.00% 0 | 0.00% 0 | 0.00% 0 | 0.00% 0 | 100.00% 4 | 0.00% 0 | 4 | 5.00 |

| ESTADÍSTICAS BÁSICAS | | | | | | | | |
|----------------------|--|--|--------|---------|-------|---------------------|--|--|
| Mínimo | | | Máximo | Mediana | Media | Desviación estándar | | |
| 5.00 | | | 5.00 | 5.00 | 5.00 | 0.00 | | |

P11 10. Satisfacción general con el programa de prácticas

Respondidas: 4 Omitidas: 0



| | NADA SATISFECHO/A (1) | ALGO SATISFECHO/A (2) | SATISFECHO/A (3) | MUY SATISFECHO/A (4) | TOTALMENTE SATISFECHO/A (5) | NS/NC | TOTAL | PROMEDIO PONDERADO |
|--------------------|-----------------------|-----------------------|------------------|----------------------|-----------------------------|------------|-------|--------------------|
| Grado Satisfacción | 0.00% 0 | 0.00% 0 | 0.00% 0 | 0.00% 0 | 100.00% 4 | 0.00% 0 | 4 | 5.00 |

| ESTADÍSTICAS BÁSICAS | | | | | | | | |
|----------------------|--|--------|--|---------|--|-------|--|---------------------|
| Mínimo | | Máximo | | Mediana | | Media | | Desviación estándar |
| 5.00 | | 5.00 | | 5.00 | | 5.00 | | 0.00 |

P12 Destaca dos aspectos con los que estás más satisfecho/a.

Respondidas: 1 Omitidas: 3

| # | RESPUESTAS | DATE |
|---|---|-------------------|
| 1 | Implícación de los alumnos y alumnas Facilidad para ejercer la labor de tutor | 6/1/2021 11:13 AM |

P13 Destaca dos aspectos que crees que habría que mejorar.

Respondidas: 1 Omitidas: 3

| # | RESPUESTAS | DATE |
|---|------------|-------------------|
| 1 | Todo bien | 6/1/2021 11:13 AM |